



**ingenix
group**

responsible upstream
solutions

Ingenix Cost Viewer:
автоматизированная база данных стоимостей
объектов нефтегазового строительства

ЛИНЕЙКА ПРОГРАММНЫХ КОМПЛЕКСОВ ПО ОЦЕНКЕ ЗАТРАТ И ЭФФЕКТИВНОСТИ ИНВЕСТИЦИЙ



Ingenix Cost Manager



Ingenix Cost Evaluator



Ingenix Cost Viewer

Расчет профиля добычи и графика ввода скважин	-	+	-
Расчет схемы обустройства	-	+	-
Доступ к базе данных стоимостей типовых объектов строительства	+	-	+
Моделирование капитальных затрат	+	+	-
Моделирование операционных затрат	+	+	-
Расчет экономической эффективности	+	+	-
Доступ к ПО	Устанавливается на сервер заказчика	Веб-доступ, по подписке	Веб-доступ, по подписке

БАЗА ДАННЫХ: СТРУКТУРА И НАПОЛНЕНИЕ

3

РАБОЧИХ
УРОВНЯ БД

18

РЕГИОНОВ
РФ

1500+

ОБЪЕКТОВ
2-го УРОВНЯ



БАЗА ДАННЫХ: ПОИСК И СРАВНЕНИЕ ОБЪЕКТОВ

Многоуровневый фильтр поиска объекта-аналога, включая текстовый поиск по названию тех.блока




Модуль сравнения с расшифровкой до уровня тех.блоков

ТО - ДНС с УПСВ - 0,5 - ХМАО

шт
кВт/год

2001 г.



Стоимость: 204 709 945 руб.
117 968 К 74 669 571 12 071 989


Общая стоимость

СМР

ТО - ДНС с УПСВ - 0,5 - Саратовская обл.

0.5 млн.т/год
шт
кВт/год

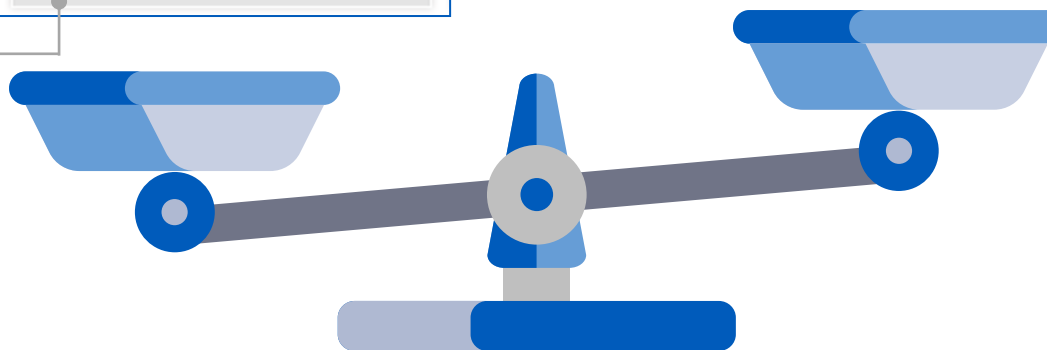
2001 г.



Стоимость: 178 227 934 руб.
77 280 691 79 873 580 21 073 662

Оборудование

Прочие



ИНТУИТИВНО ПОНЯТНЫЙ ИНТЕРФЕЙС

0002616: Капр... silverlight tog... arcgis silverlig... ArcGIS API fo... Adding layers... ArcGIS API fo... GIS-Lab: Гран... Ingenix... yandex метро... Яндекс.Метро... Планировка...

ice.ingenix-group.ru/ICV_demo/Default.aspx

Приложения Mantis ArcGIS Стилизация Справочные данные Инструменты JS библиотеки Тестирование Карты-схемы

Сохранить пароль в Google Chrome? Сохранить пароль Никогда для этого сайта

ingenix cost viewer

Карта регионов
База проектов
Поиск по фильтру

Проекты **Объекты** Тех. блоки Состав блока Оборудование

Начать поиск Новый шаблон

Параметры проекта

Географическое положение Материковое

Страна Российская Федерация

Регион Новосибирская область

Район

Рельеф местности

Расстояние до ж/д станции км 0

Расстояние до автомобильной дороги общего назначения км 0

Расстояние до пункта сдачи км 0

Расстояние до точки подключения к АК Транснефть км 0

Расстояние до точки подключения к ГТС км 0

Основной продукт производства Нефть + Газ + +

Год открытия год

Год начала добычи год

Год начала промышленной эксплуатации год

Длина месторождения км 0

Скважина

Основной Эксплуатационная (нефть)

Глубина скважины м 3 000 50

Коммерческая скорость бурения м/станко-мес 0

Расширенный поиск

Глубина 2 700 м
ТО - СКВ. экспл-я - нефть - вертикал.
2001 год
₽ 8 615 731 руб.

Глубина 2 900 м
ТО - СКВ. экспл-я - нефть - вертикал.
2001 год
₽ 9 023 104 руб.

Глубина 3 190 м
ТО - СКВ. экспл-я - нефть - вертикал.
2001 год
₽ 9 604 190 руб.

Глубина 3 300 м
ТО - СКВ. экспл-я - нефть - н/н (передв.)
2001 год
₽ 9 974 227 руб.

Глубина 3 600 м
ТО - СКВ. экспл-я - нефть - н/н (передв.)
2001 год
₽ 10 610 324 руб.

Глубина 3 200 м
ТО - СКВ. экспл-я - нефть - горизонт.
2001 год
₽ 25 483 914 руб.

Глубина 3 600 м
ТО - СКВ. экспл-я - нефть - н/н (моб.,
2001 год
₽ 16 933 667 руб.

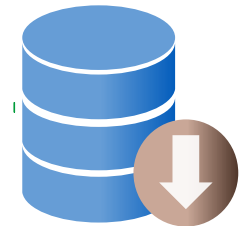
ingenix group

15:08 22.04.2014

INGENIX COST VIEWER – УДОБНЫЙ ИНСТРУМЕНТ ДЛЯ БЕНЧМАРКИНГА



ИСПОЛЬЗОВАНИЕ БОЛЬШЕЙ ЧАСТИ БАЗЫ ДАННЫХ
СТОИМОСТЕЙ ОБЪЕКТОВ ФЛАГМАНСКОГО ПО INGENIX COST
MANAGER (БОЛЕЕ 1 500 ОБЪЕКТОВ)



ВОЗМОЖНОСТЬ БЫСТРОГО ПОИСКА, ФИЛЬТРАЦИИ И
СРАВНЕНИЯ НЕОБХОДИМЫХ ТИПОВЫХ ОБЪЕКТОВ В
ДЕТАЛИЗАЦИИ ДО УРОВНЯ ТЕХНОЛОГИЧЕСКИХ БЛОКОВ



УДОБНАЯ РАБОТА ЧЕРЕЗ ВЕБ-ДОСТУП ПО ПОДПИСКЕ



Руновский пер, д. 10, стр. 1

Москва, 115184

Тел. +7 (495) 783-00-09

www.ingenix-group.ru